Grundeinstellungen Stand 29.05.2022

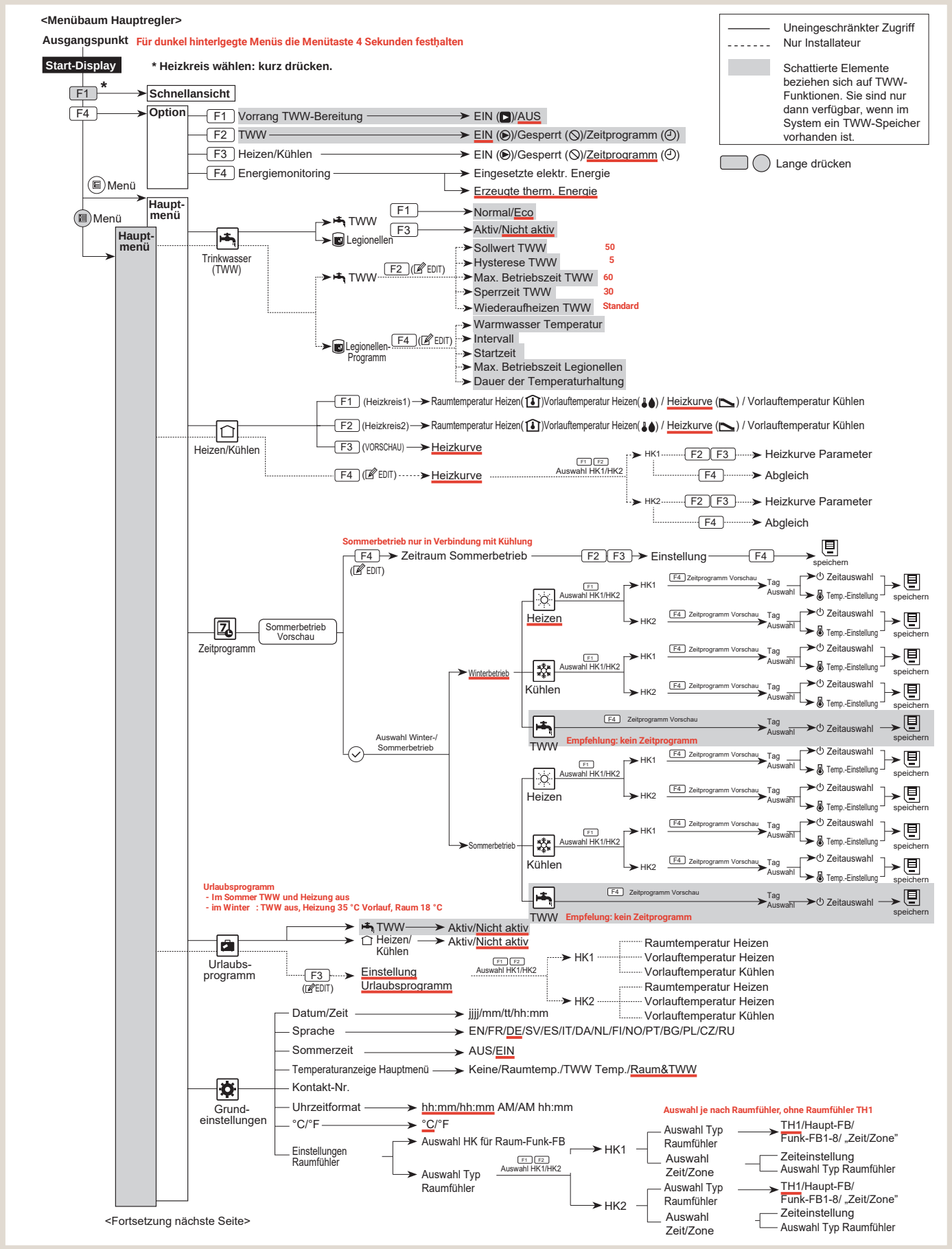

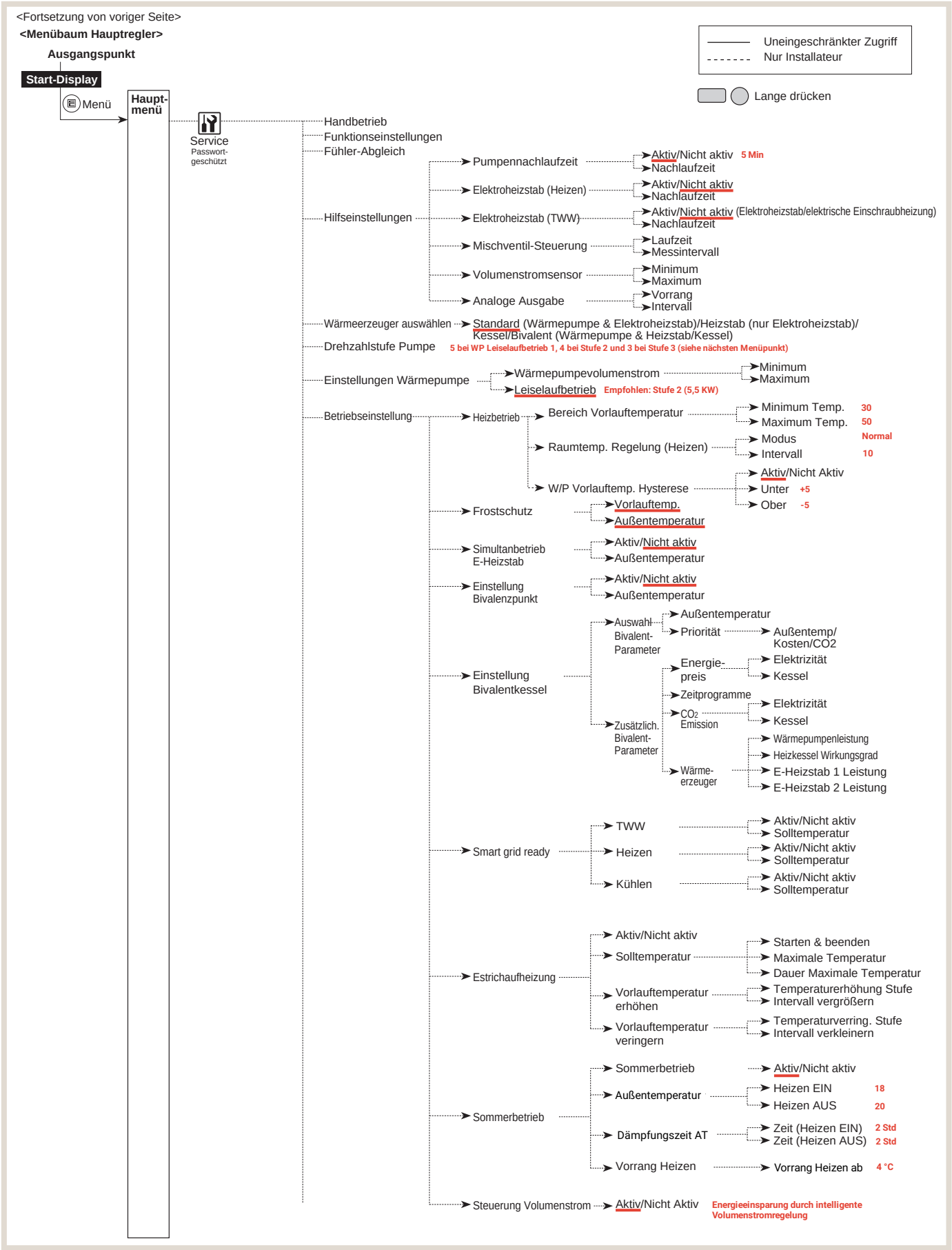
<Fortsetzung von voriger Seite>
<Menübaum Hauptregler>
Ausgangspunkt
Start-Display
Menü
Haupt-menü
Uneingeschränkter Zugriff
Nur Installateur
Lange drücken
Service
Passwort-geschützt
Handbetrieb
Funktionseinstellungen
Fühler-Abgleich
Hilfseinstellungen
Pumpennachlaufzeit
Aktiv/Nicht aktiv 5 Min
Nachlaufzeit
Elektroheizstab (Heizen)
Aktiv/Nicht aktiv
Nachlaufzeit
Elektroheizstab (TWW)
Aktiv/Nicht aktiv (Elektroheizstab/elektrische Einschraubheizung)
Nachlaufzeit
Mischventil-Steuerung
Laufzeit
Messintervall
Volumenstromsensor
Minimum
Maximum
Analoge Ausgabe
Vorrang
Intervall
Wärmeerzeuger auswählen
Standard (Wärmepumpe & Elektroheizstab)/Heizstab (nur Elektroheizstab)/ Kessel/Bivalent (Wärmepumpe & Heizstab/Kessel)
Drehzahlstufe Pumpe
5 bei WP Leiselaufbetrieb 1, 4 bei Stufe 2 und 3 bei Stufe 3 (siehe nächsten Menüpunkt)
Einstellungen Wärmepumpe
Wärmepumpevolumenstrom
Minimum
Maximum
Leiselaufbetrieb Empfohlen: Stufe 2 (5,5 KW)
Betriebseinstellung
Heizbetrieb
Bereich Vorlauftemperatur
Minimum Temp. 30
Maximum Temp. 50
Raumtemp. Regelung (Heizen)
Modus Normal
Intervall 10
W/P Vorlauftemp. Hysterese
Aktiv/Nicht Aktiv
Unter +5
Ober -5
Frostschutz
Vorlauftemp.
Außentemperatur
Simultanbetrieb E-Heizstab
Aktiv/Nicht aktiv
Außentemperatur
Einstellung Bivalenzpunkt
Aktiv/Nicht aktiv
Außentemperatur
Einstellung Bivalentkessel
Auswahl Bivalent-Parameter
Außentemperatur
Priorität
Außentemp/ Kosten/CO2
Zusätzlich. Bivalent-Parameter
Energie-preis
Elektrizität
Kessel
Zeitprogramme
CO2 Emission
Elektrizität
Kessel
Wärme-erzeuger
Wärmepumpenleistung
Heizkessel Wirkungsgrad
E-Heizstab 1 Leistung
E-Heizstab 2 Leistung
Smart grid ready
TWW
Aktiv/Nicht aktiv
Solltemperatur
Heizen
Aktiv/Nicht aktiv
Solltemperatur
Kühlen
Aktiv/Nicht aktiv
Solltemperatur
Estrichaufheizung
Aktiv/Nicht aktiv
Solltemperatur
Starten & beenden
Maximale Temperatur
Dauer Maximale Temperatur
Vorlauftemperatur erhöhen
Temperaturerhöhung Stufe
Intervall vergrößern
Vorlauftemperatur veringern
Temperaturverring. Stufe
Intervall verkleinern
Sommerbetrieb
Sommerbetrieb
Aktiv/Nicht aktiv
Außentemperatur
Heizen EIN 18
Heizen AUS 20
Dämpfungszeit AT
Zeit (Heizen EIN) 2 Std
Zeit (Heizen AUS) 2 Std
Vorrang Heizen
Vorrang Heizen ab 4 °C
Steuerung Volumenstrom
Aktiv/Nicht Aktiv
Energieeinsparung durch intelligente Volumenstromregelung

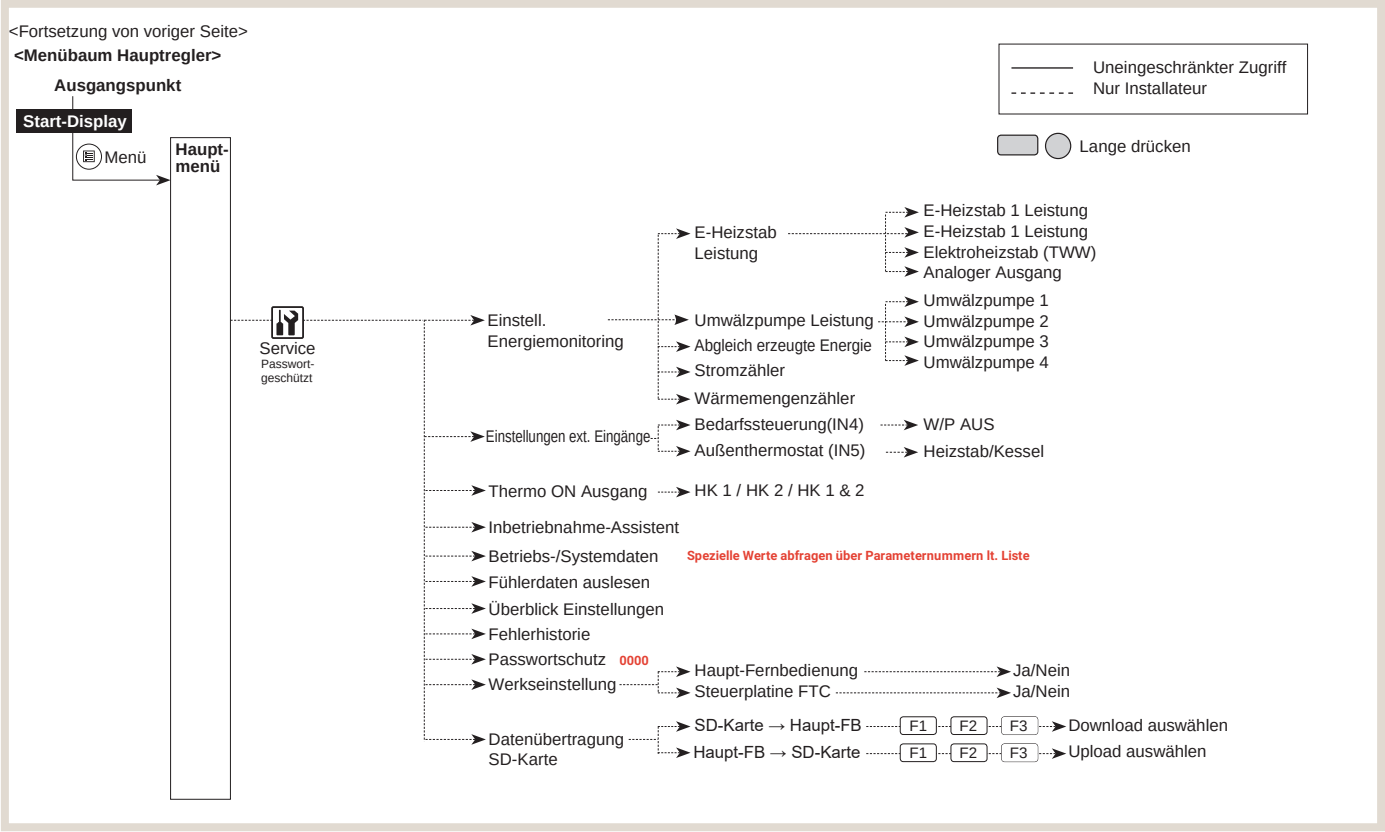
<Fortsetzung von voriger Seite>
<Menübaum Hauptregler>
Ausgangspunkt
Start-Display
Menü
Haupt-menü
Uneingeschränkter Zugriff
Nur Installateur
Lange drücken
Service
Passwort-geschützt
Einstell. Energiemonitoring
E-Heizstab Leistung
E-Heizstab 1 Leistung
E-Heizstab 1 Leistung
Elektroheizstab (TWW)
Analoger Ausgang
Umwälzpumpe Leistung
Umwälzpumpe 1
Umwälzpumpe 2
Umwälzpumpe 3
Umwälzpumpe 4
Abgleich erzeugte Energie
Stromzähler
Wärmemengenzähler
Einstellungen ext. Eingänge
Bedarfssteuerung(IN4)
W/P AUS
Außenthermostat (IN5)
Heizstab/Kessel
Thermo ON Ausgang
HK 1 / HK 2 / HK 1 & 2
Inbetriebnahme-Assistent
Betriebs-/Systemdaten
Spezielle Werte abfragen über Parameternummern lt. Liste
Fühlerdaten auslesen
Überblick Einstellungen
Fehlerhistorie
Passwortschutz
0000
Werkseinstellung
Haupt-Fernbedienung
Ja/Nein
Steuerplatine FTC
Ja/Nein
Datenübertragung SD-Karte
SD-Karte → Haupt-FB
F1
F2
F3
Download auswählen
Haupt-FB → SD-Karte
F1
F2
F3
Upload auswählen